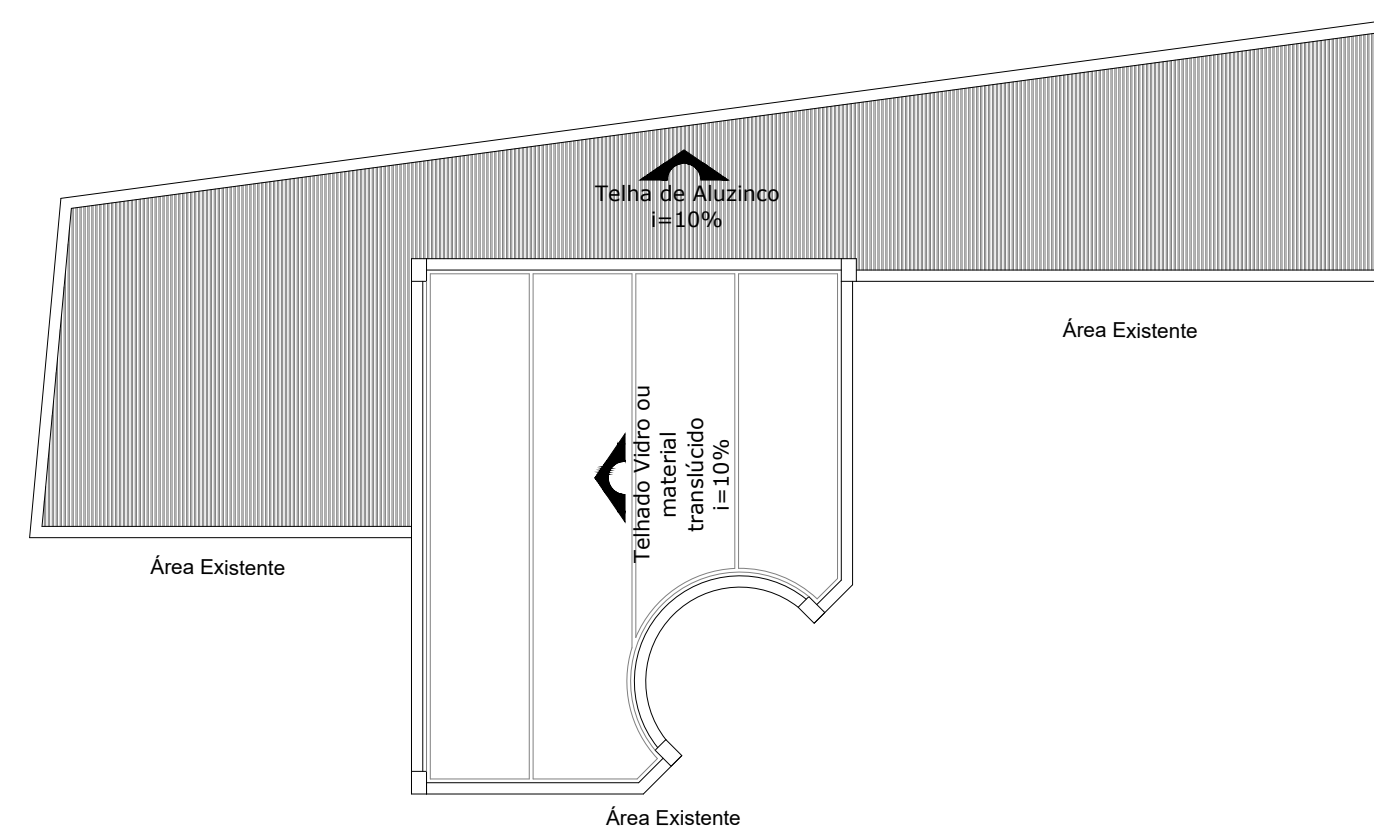
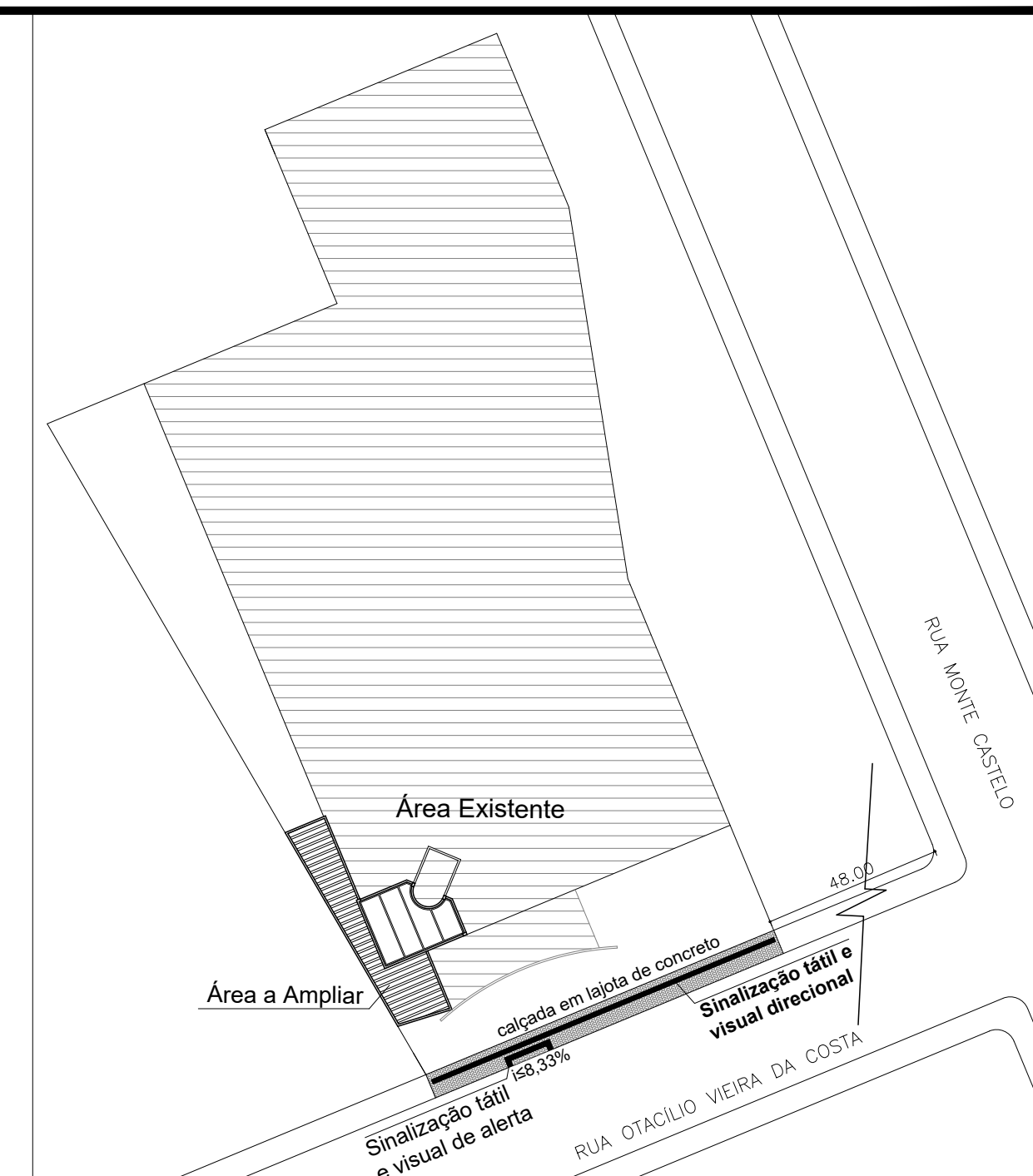


Planta Baixa - Térreo  
escala: 1/50



Planta de Cobertura  
escala: 1/100

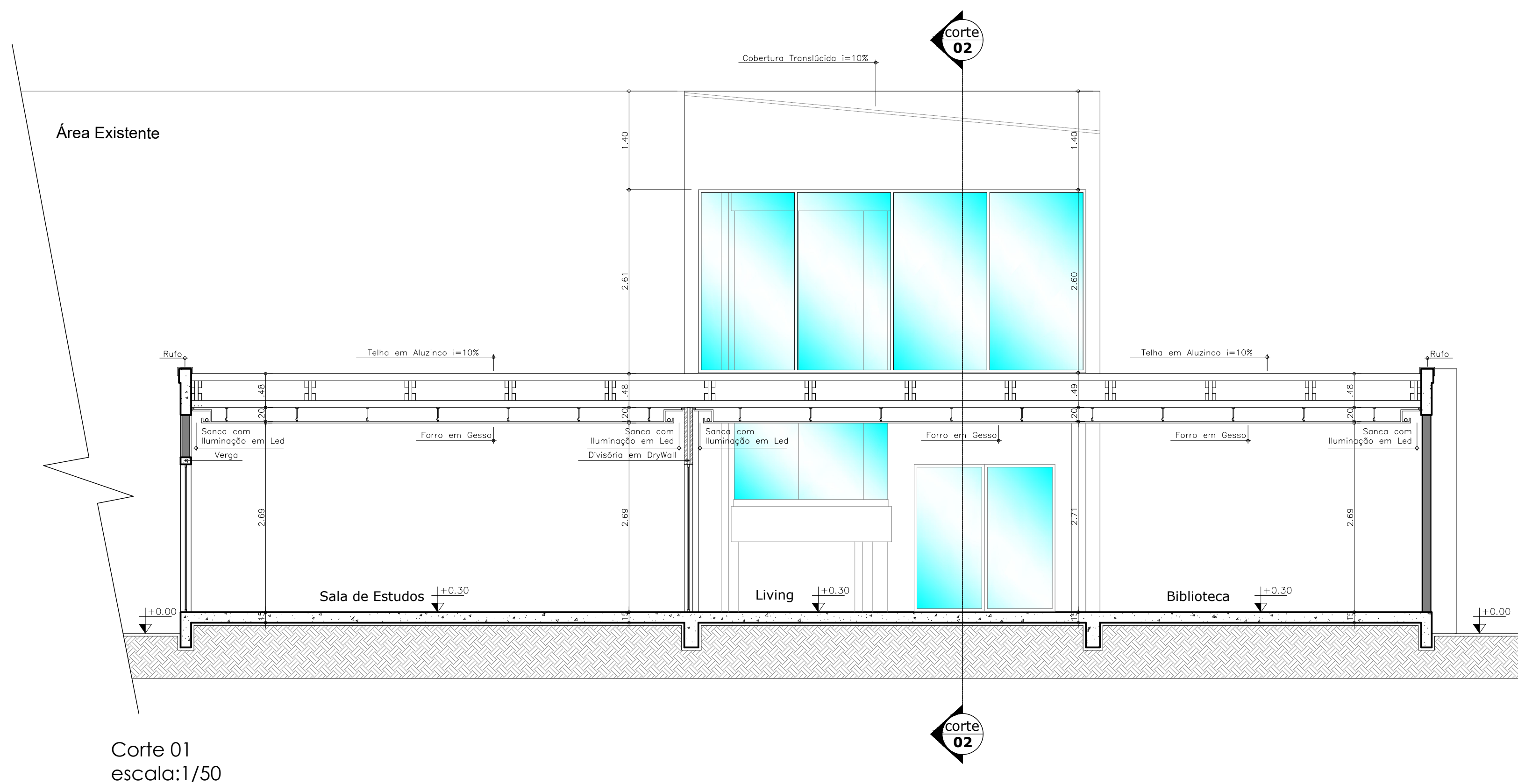


Planta de Situação e Localização  
escala: 1/500

TABELA DE ESQUADRIAS			
Tipo	Descrição	Dimensão LxH/P (m)	Quantidade
J1	Janela em Alumínio Fixa	5,50x2,60	1
PJ 200	Porta Janela 4 Folhas em Alumínio	6,50x2,60	1
PJ 200	Porta Janela 4 Folhas em Alumínio	2,00x2,10	2
PI20	Porta de Abrir em Alumínio	1,20x2,10	1



Perspectiva Interna  
sem escala



Corte 01  
escala: 1/50

**Albino Neckel**  
Empreendimentos  
Albino Neckel  
Engenheiro civil  
CREA 146.610-4  
(49) 9 9949.4065  
contato@empreendimentoan.com.br

Cliente:	Responsável Técnico:
Câmara Municipal de Vereadores de Lages	Albino Maffei Neckel
Obra:	Ampliação
Proprietário:	Câmara Municipal de Vereadores de Lages
Endereço da obra:	Rua Otacilio Vieira da Costa, 280, B. Centro, Lages/SC
Descrição:	Planta Baixa, Corte 1, Planta de Cobertura, Perspectiva Interna.
Área:	Área à ampliar = 80,84 m2
Escala:	Indicada
Data:	Agosto/2018
Desenho:	Albino Neckel

ARQ.  
01/02